

CLASSIC 2.0 Line



Arredi murali

Wall cabinets - Mobilier murale
Wandschränke - Artículos a pared



**DIMENSIONI MODULO - MODULE DIMENSIONS - DIMENSIONS DU MODULE
MODULABMESSUNGEN - MEDIDAS MODULARES**



Linea 670 S

↑ **H** 1105 mm
→ **W** 670 mm
↗ **D** 225 mm



Linea 1340 S

↑ **H** 1105 mm
→ **W** 1340 mm
↗ **D** 225 mm



Linea 670 XL

↑ **H** 1105 mm
→ **W** 670 mm
↗ **D** 670 mm



Linea 1340 XL

↑ **H** 1105 mm
→ **W** 1340 mm
↗ **D** 670 mm



Linea 1005 S

↑ **H** 1105 mm
→ **W** 1005 mm
↗ **D** 225 mm



Linea 2010 S

↑ **H** 1105 mm
→ **W** 2010 mm
↗ **D** 225 mm



Linea 1005 XL

↑ **H** 1105 mm
→ **W** 1005 mm
↗ **D** 670 mm



Linea 2010 XL

↑ **H** 1105 mm
→ **W** 2010 mm
↗ **D** 670 mm



Pannello murale portautensili con tapparella

- 1** Struttura in lamiera (12/10) d'acciaio elettrozincata , vernicata a polvere.
- 2** Tapparella in plastica con maniglie ergonomiche e serratura con chiave.
- 3** Pannello posteriore con scassi a toppa di chiave (su richiesta disponibile anche in versione con scassi quadrati).
- 4** Mensola. *Optional: Cod. AT-EN-MEN067S/XL*

Toolholder wall panel with shutter

- 1** Structure in electro galvanised steel sheet (12/10), powder-painted.
- 2** Plastic shutter with ergonomic handles and lock with key.
- 3** Rear panel with keyhole cut-outs (on request also available with square holes).
- 4** Bracket. *Optional: Code AT-EN-MEN067S/XL*

Panneau porte-outil mural avec volet roulant


- 1** Structure en tôle d'acier électrozingué (12/10), thermolaquée.
- 2** Volet roulant en plastique avec poignées ergonomiques et serrure à clé.
- 3** Panneau arrière perforé en trou de serrure (sur demande également disponible avec perforation carrées).
- 4** Étagère. *Option: Cod. AT-EN-MEN067S/XL*

Wandpaneel für Werkzeuge mit Rollladen

- 1** Struktur aus elektroverzinktem Stahlblech (12/10), pulverbeschichtet.
- 2** Rollladen aus Kunststoff mit ergonomischen Griffen und Schlüsselschloss.
- 3** Rückwand mit schlüssellochförmigen Öffnungen (auch mit quadratischen Öffnungen erhältlich).
- 4** Regal. *Optional: Cod. AT-EN-MEN067S/XL*


Panel de pared portaherramientas con persiana

- 1** Estructura de chapa (12/10) de acero electrogalvanizada, con pintura en polvo.
- 2** Persiana de plástico con manijas ergonómicas y cerradura con llave.
- 3** Panel posterior con ranuras para cerradura (a petición, disponible también en versión con ranuras cuadradas)
- 4** Estante. *Opcional: Cód. AT-EN-MEN067S/XL*

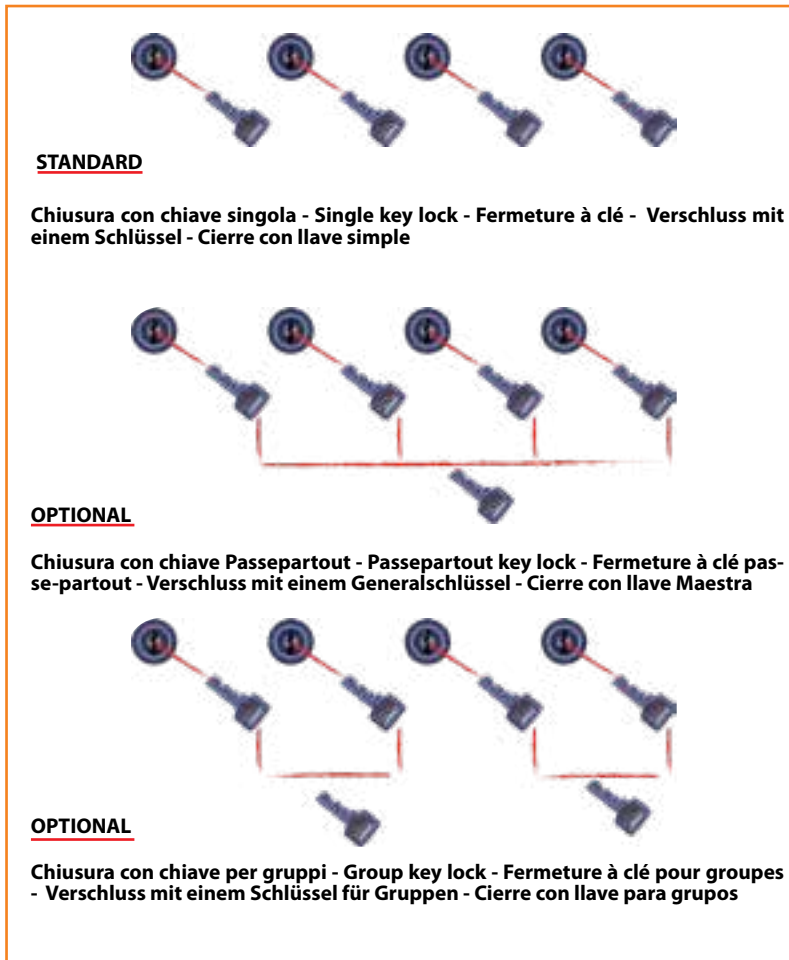


Optional: Cod. AT-EN-MEN067S/F
Mensola.
Bracket.
Support.
Wandkonsole.
Encimera.








 Serratura con chiave.
Key-lock with key.
Serrure à clé.
Schlüsselschloss.
Cierre con llave.

SCHEMA CHIUSURA - LOCK DIAGRAM - SCHÉMA DE FERMETURE - DIAGRAMM DER CHIJURA - ESQUEMA SISTEMA DE CIERRE



AT-EN-P.....-MOT (OPTIONAL)



-  Tapparella motorizzata apertura (salita), chiusura (discesa) con telecomando, senza maniglie. Disponibile per tutti modelli dei pratici (Linea 670, 1005, 1340 2010).
-  Shutter with motorised opening (up), closing (down) with remote control, without handles. Available for all furniture models (Linea 670, 1005, 1340 2010).
-  Volet motorisé avec ouverture (montée) et fermeture (descente) par télécommande, sans poignées. Disponible pour tous les modèles de meubles (Linea 670, 1005, 1340 2010).
-  Motorisierter Rollladen Öffnung (heben), Schließung (senken) mit Fernsteuerung, ohne Griffe. Für alle Modelle der praktischen verfügbar (Linie 670, 1005, 1340 2010).
-  Persiana motorizada con apertura (subida) y cierre (bajada) con control remoto, sin manijas. Disponible para todos los modelos de muebles (Linea 670, 1005, 1340 2010).

Esempio codice - Code example - Exemple de code - Code-Beispiel - Ejemplo de código

	Linea 670		AT-EN-P670-MOT
AT-EN-P-	Linea 1005	-MOT	AT-EN-P1005-MOT
	Linea 1340		AT-EN-P1340-MOT
	Linea 2010		AT-EN-P2010-MOT



AT-EN-P067KL (OPTIONAL)



illuminazione Led.
Led lighting.
Eclairage en Led.
Led Beleuchtung.
Iluminacion con Led.



Interruttore Wireless.
Wireless ON/OFF switch.
Interrupteur Wireless.
Drahtlos EIN/AUS Schalter.
Interruptor inalámbrico.





AT-C2-R

**DIMENSIONI MODULO - MODULE DIMENSIONS - DIMENSIONS DU MODULE
MODULABMESSUNGEN - MEDIDAS MODULARES**



Linea 670

- ↑ **H** 1104 mm
- **W** 670 mm
- ↗ **D** 350 mm



Linea 1005

- ↑ **H** 1104 mm
- **W** 1005 mm
- ↗ **D** 350 mm




Optional: Cod. AT-EN-LED/SUN
Plafoniera con faretto LED.
Ceiling lamp with LED spotlight.
Projecteur au plafond LED.
Deckenleuchte mit LED Scheinwerfer.
Aplique con lamparas LED.



Serratura con chiave.
Key-lock with key.
Serrure à clé.
Schlüsselschloss.
Cierre con llave.



Optional: Cod. AT-EN-S067KL
Kit luce LED interno con interruttore.
Internal LED lighting kit with ON/OFF switch.
Kit lumière intérieur en LED avec interrupteur.
Interne LED-Beleuchtungs Kit.
Kit luz LED interior con interruptor.



Modulo pensile con anta

- 1 Struttura in lamiera (12/10) d'acciaio elettrozincata , vernicata a polvere.
- 2 Anta a ribalta con maniglia e sistema di sollevamento con pistoncino a gas.
- 3 Serratura con chiave.
- 4 Sistema di tamponamento verticale (incluso).

Wall unit with door

- 1 Structure in electro galvanised steel sheet (12/10), powder-painted.
- 2 Folding door with handle and gas piston lifting system.
- 3 Lock with key.
- 4 Vertical holes buffer system (included).

Meuble suspendu avec porte

- 1 Structure en tôle d'acier électrozingué (12/10), thermolaquée.
- 2 Porte battante avec poignée et système de levage avec piston à gaz.
- 3 Fermeture à clé.
- 4 Système de remplissage vertical (inclus).

Hängemodul mit Tür

- 1 Struktur aus elektroverzinktem Stahlblech (12/10), pulverbeschichtet.
- 2 Klapptür mit Griff und Hebesystem mit Gaskolben.
- 3 Schloss mit Schlüssel.
- 4 Vertikales Puffersystem (inklusive).

Módulo de estante con puerta

- 1 Estructura de chapa (12/10) de acero electrogalvanizada, con pintura en polvo.
- 2 Puerta abatible con manija y sistema de elevación con pistón de gas.
- 3 Cerrar con llave.
- 4 Sistema de amortiguación vertical (incluido).



Pistoncino a gas.
Gas piston.
Piston à gaz.
Gaskolben.
Bomba de gas.



Mensola in dotazione.
Supplied bracket.
Support fourni.
Mitgelieferte Wandkonsole.
Repisa incluida.